

# Инструкция по работе в системе ПК СПТ

ДЛЯ МУНИЦИПАЛЬНЫХ КООРДИНАТОРОВ

ТОЧИЛИНА АЛИНА АНДРЕЕВНА

## ОГЛАВЛЕНИЕ (ССЫЛКИ КЛИКАБЕЛЬНЫ)

Подтверждение учетной записи в системе СПТ (при первом входе) .....	3
Авторизация в системе СПТ для сотрудника.....	4
Что делать, если письмо с подтверждением не пришло? .....	5
Восстановление пароля к учетной записи в системе СПТ .....	6
Работа в системе для муниципальных координаторов.....	8
Раздел «главная» .....	8
Раздел «классы/группы».....	9
Раздел «Мониторинг тестирования» .....	10
Раздел «результаты» .....	13
Раздел «итоги и отчеты» .....	14
Раздел «организации» .....	15

## ПОДТВЕРЖДЕНИЕ УЧЕТНОЙ ЗАПИСИ В СИСТЕМЕ СПТ (ПРИ ПЕРВОМ ВХОДЕ)

После регистрации учетной записи на указанный электронный адрес будет направлено письмо-уведомление со всеми необходимыми инструкциями по активации аккаунта. Чтобы завершить процесс подтверждения, откройте полученное письмо и нажмите на кнопку «Активировать»:



Адрес электронной почты пользователя успешно подтвержден.

Для завершения регистрации установите пароль и нажмите кнопку «Сохранить».

### Красноярский край (демо)

Социально-психологическое тестирование



Задайте  
пароль

.....  
(минимум 5 знаков)

.....|

Сохранить

## АВТОРИЗАЦИЯ В СИСТЕМЕ СПТ ДЛЯ СОТРУДНИКА

После подтверждения E-mail в системе СПТ вход в личный кабинет осуществляется стандартным способом через форму авторизации.

Вход в систему осуществляется по ссылке <https://22.soctest.ru>

Для входа в систему СПТ нажмите кнопку «Вход для сотрудников», расположенную в нижней части страницы авторизации:

### Красноярский край (демо)

Социально психологическое тестирование



Введите код и пароль, выданные  
вам для прохождения теста

Код

Пароль

Войти

Вход для сотрудников

Для входа в систему введите подтверждённый email в качестве логина, укажите пароль и нажмите кнопку «Войти»:

### Красноярский край (демо)

Социально психологическое тестирование



Вход для сотрудников  
образовательных организаций

help@soctest.ru

\*\*\*\*\*

☐ Запомнить меня

Войти

Забыли пароль?

Не получили подтверждение?

Вход для тестируемых

## ЧТО ДЕЛАТЬ, ЕСЛИ ПИСЬМО С ПОДТВЕРЖДЕНИЕМ НЕ ПРИШЛО?

Если письмо с подтверждением учётной записи не пришло, выполните следующие действия:

- На стартовой странице системы СПТ (ссылка: [https://22.soctest.ru/admin/sign\\_in](https://22.soctest.ru/admin/sign_in)) нужно нажать на кнопку «Не получили подтверждение?»:

### Красноярский край (демо)

Социально-психологическое тестирование



Вход для сотрудников  
образовательных организаций

Адрес электронной почты

Пароль

☐ Запомнить меня

Войти

Забыли пароль?

Не получили подтверждение?

Вход для тестируемых

- Откроется страница, на которой можно запросить систему СПТ выслать повторно письмо с инструкцией для подтверждения учётной записи. В поле «Адрес электронной почты» необходимо внести **тот адрес, который был указан в контактах ответственных**. Далее необходимо нажать на кнопку «Выслать повторно письмо с активацией»:

### Красноярский край (демо)

Социально-психологическое тестирование



Выслать повторно  
письмо с активацией

test.soctest@mail.ru

Выслать повторно письмо с активацией

Войти

Забыли пароль?

При корректном вводе email-адреса в соответствующее поле система отправит повторное письмо с инструкциями по подтверждению учётной записи и выведет сообщение: «В течение нескольких минут вы получите письмо с инструкциями по подтверждению адреса электронной почты».

## ВОССТАНОВЛЕНИЕ ПАРОЛЯ К УЧЕТНОЙ ЗАПИСИ В СИСТЕМЕ СПТ

Для восстановления пароля для входа в систему СПТ, необходимо сделать следующее:

- Для сброса пароля кликните на ссылку «Забыли пароль?», расположенную под кнопкой «Войти» на главной странице системы СПТ:

### Красноярский край (демо)

Социально психологическое тестирование



Вход для сотрудников  
образовательных организаций

Адрес электронной почты

Пароль

☐ Запомнить меня

Войти

Забыли пароль?


Не получили подтверждение?

Вход для тестируемых

- Далее необходимо ввести в поле «Адрес электронной почты» **ту электронную почту, которая была подтверждена в системе СПТ**, и нажать на кнопку «Выслать новый пароль»:

### Красноярский край (демо)

Социально психологическое тестирование



Забыли  
пароль?

test.socrest@mail.ru

Выслать новый пароль

Войти

Не получили подтверждение?

После отправки запроса вы получите письмо с инструкциями по восстановлению пароля. Перейдите по ссылке «Изменить пароль» в письме, чтобы установить новый пароль для входа в систему СПТ:

•  noreply@soctest.ru Сегодня, 12:59  
Кому: вам

📧 📧 📧 ...



Здравствуйте, test.socctest@mail.ru!

Вы (или кто-то еще) запросили изменение пароля. Для изменения пароля нажмите ссылку ниже:

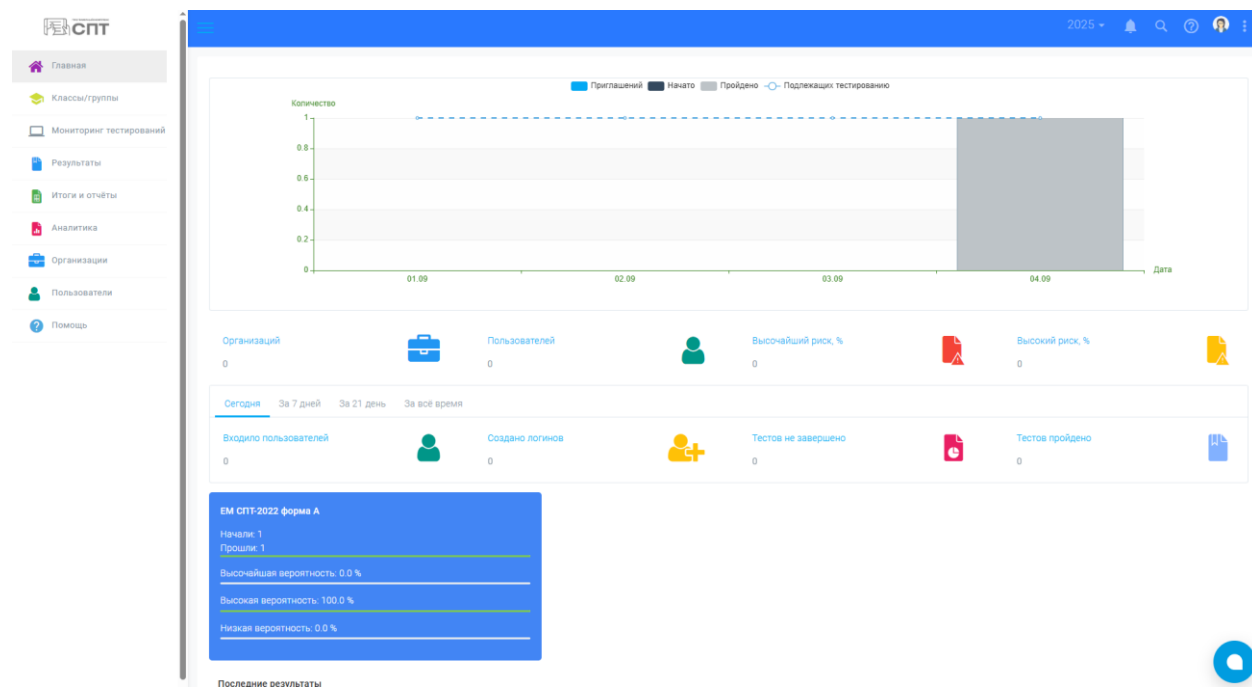
[Изменить пароль](#)

Если вы не запрашивали изменение пароля - проигнорируйте это сообщение

# РАБОТА В СИСТЕМЕ ДЛЯ МУНИЦИПАЛЬНЫХ КООРДИНАТОРОВ

## РАЗДЕЛ «ГЛАВНАЯ»

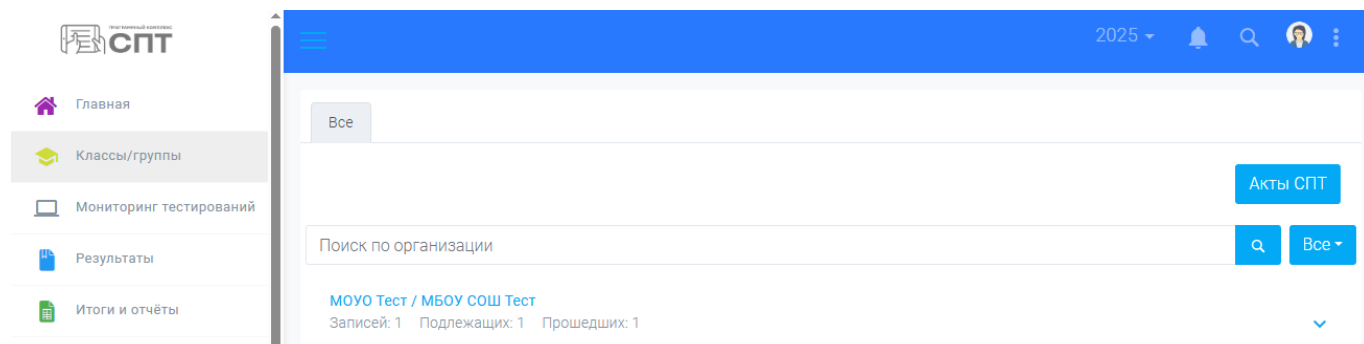
В системе СПТ в разделе «Главная» содержится общая статистика по прохождению тестирования в текущей и подчинённых организациях.



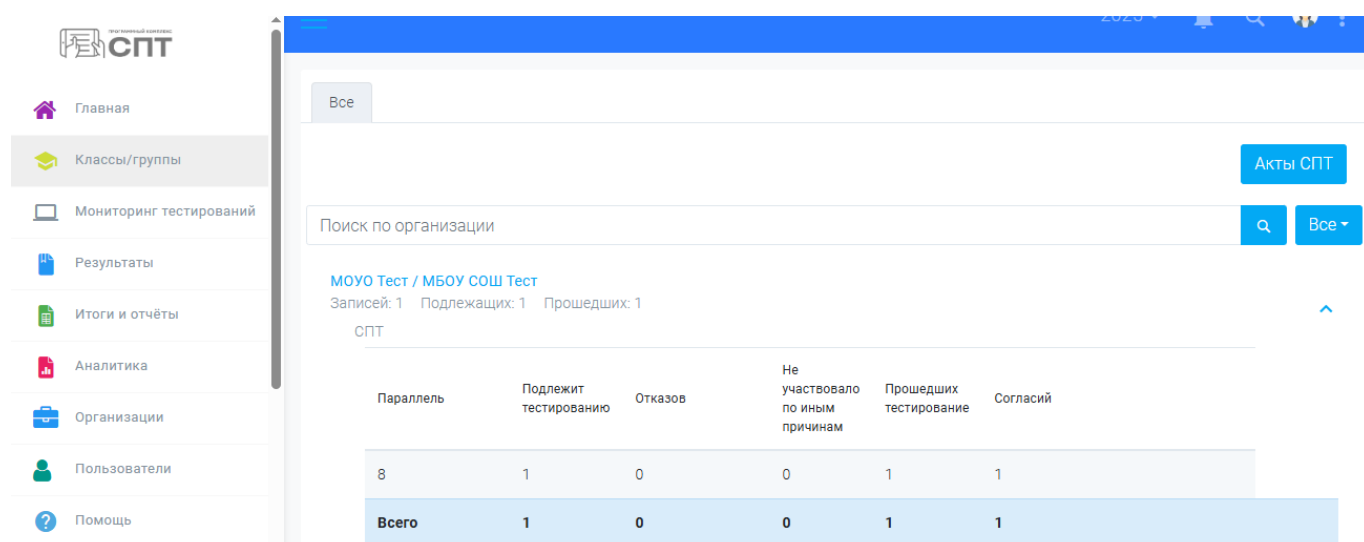
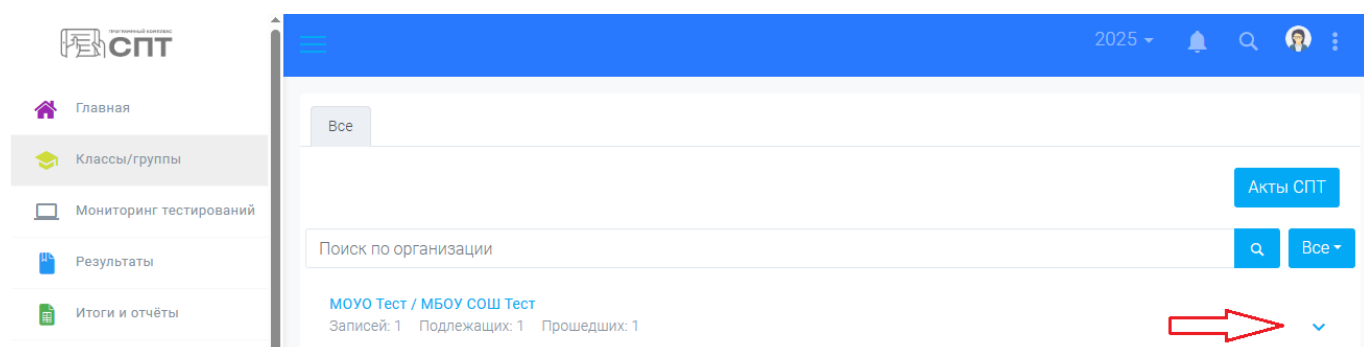


## РАЗДЕЛ «КЛАССЫ/ГРУППЫ»

В разделе «Классы/группы» отображается полный перечень образовательных учреждений вашего муниципального образования.

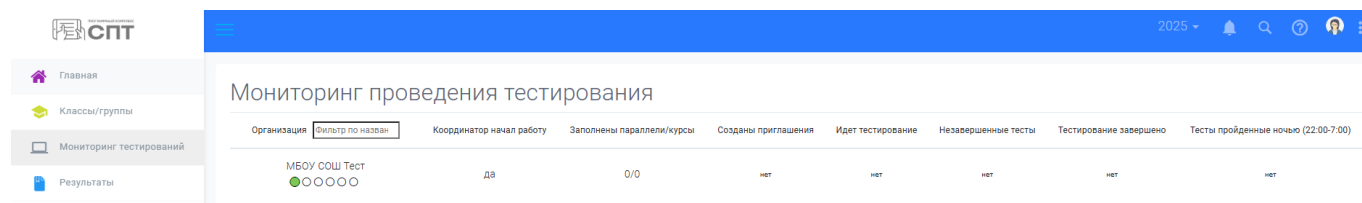


Чтобы получить данные о заполненных классах определённого образовательного учреждения, кликните на стрелку, расположенную справа от названия организации образования.



## РАЗДЕЛ «МОНИТОРИНГ ТЕСТИРОВАНИЯ»

Раздел «Мониторинг тестирования» предназначен для отслеживания информации о ходе прохождения тестирования организациями.



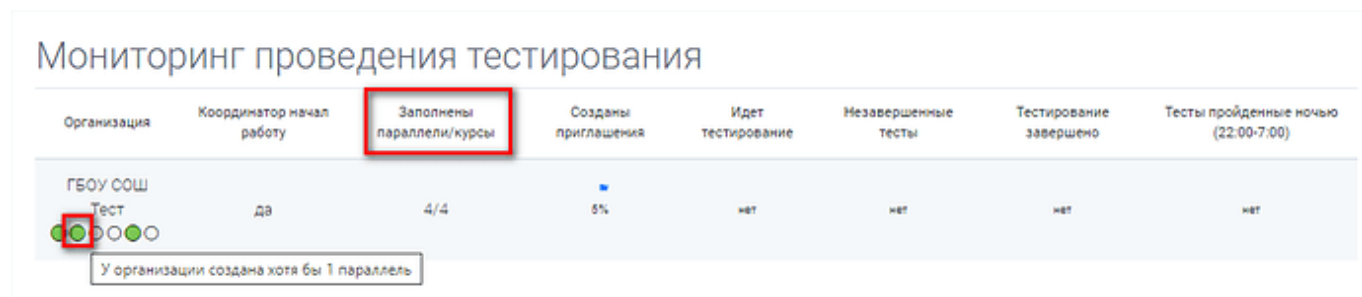
Мониторинг демонстрирует прогресс тестирования, в котором представлены показатели выполнения процесса тестирования.

Данные мониторинга обновляются ночью по московскому времени (один раз в сутки). Изменения, сделанные в течение текущего дня, будут доступны в разделе к началу следующего дня.

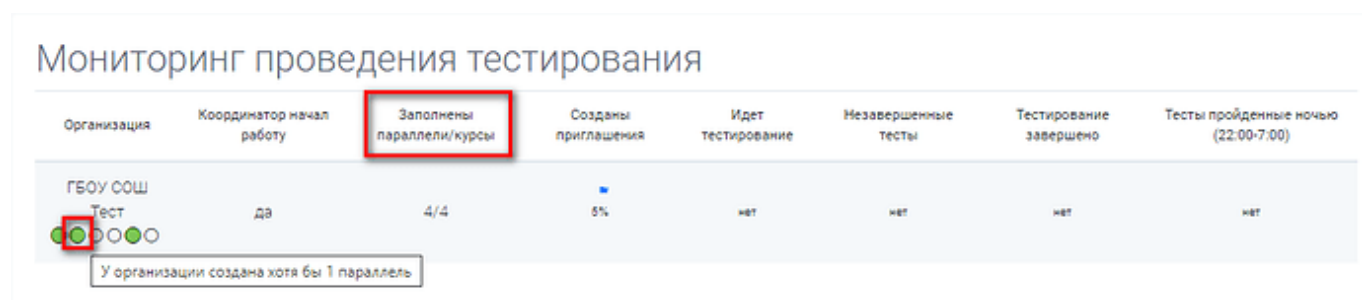
Каждый показатель представлен количественно и в процентном соотношении.

У каждой организации имеется своя шкала, которая показывает прогресс тестирования. Шкала заполняется по мере выполнения показателей. Значение окрашивается в зелёный цвет при выполнении условия, в противном случае остаётся пустым.

«Координатор начал работу»: данный показатель позволяет увидеть приняли(и) ли координатор/координаторы приглашение и активировали ли свои учётные записи.



«Заполнены классы/группы»: данный показатель позволяет увидеть ход работы по заполнению информации в разделе «Классы/группы».



«Созданы приглашения»: данный показатель позволяет увидеть количество созданных приглашений к общему количеству респондентов.

Мониторинг проведения тестирования							
Организация	Координатор начал работу	Заполнены параллели/курсы	Созданы приглашения	Идет тестирование	Незавершенные тесты	Тестирование завершено	Тесты пройденные ночью (22:00-7:00)
ГБОУ СОШ	да	4/4	5%	нет	нет	нет	нет
90% приглашений создано							

«Идет тестирование»: данный показатель позволяет отследить началось ли прохождение тестирования респондентами в организации.

Мониторинг проведения тестирования							
Организация	Координатор начал работу	Заполнены параллели/курсы	Созданы приглашения	Идет тестирование	Незавершенные тесты	Тестирование завершено	Тесты пройденные ночью (22:00-7:00)
ГБОУ СОШ	да	4/4	5%	нет	нет	нет	нет
50% респондентов прошли тестирование							

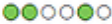

«Незавершенные тесты»: показатель отображает данные о количестве тестов, которые респонденты не завершили.

Мониторинг проведения тестирования							
Организация	Координатор начал работу	Заполнены параллели/курсы	Созданы приглашения	Идет тестирование	Незавершенные тесты	Тестирование завершено	Тесты пройденные ночью (22:00-7:00)
ГБОУ СОШ	да	4/4	5%	нет	нет	нет	нет
Нет незавершенных тестов							

«Тестирование завершено»: данный показатель отражает информацию по организации о завершении тестирования – баланс тестирования пройден (числовые соотношения в разделе «Классы/группы» сошлись).

Мониторинг проведения тестирования							
Организация	Координатор начал работу	Заполнены параллели/курсы	Созданы приглашения	Идет тестирование	Незавершенные тесты	Тестирование завершено	Тесты пройденные ночью (22:00-7:00)
ГБОУ СОШ	да	4/4	5%	нет	нет	нет	нет
Все цифры в разделе параллели сошлись							

«Тесты, пройденные ночью (22:00-7:00)»: данный показатель отражает процент тестов, которые были пройдены респондентами во временной период, который не учитывается методикой.

Мониторинг проведения тестирования							
Организация	Координатор начал работу	Заполнены параллели/курсы	Созданы приглашения	Идет тестирование	Незавершенные тесты	Тестирование завершено	Тесты пройденные ночью (22:00-7:00)
ГБОУ СОШ Тест 	да	4/4	5% 	нет	нет	нет	нет

## РАЗДЕЛ «РЕЗУЛЬТАТЫ»

В разделе «Результаты» пользователям системы СПТ доступна информация о результатах прохождения тестирования респондентами по каждой анкете в случае, если тестирование респондентом завершено.

ОРГАНИЗАЦИЯ	РЕСПОНДЕНТ	ПОЛ	ВОЗРАСТ	КЛАСС/ГРУППА	СУММА ПО ШКАЛЕ ЛЖИ	ФАКТОРЫ РИСКА	ФАКТОРЫ ЗАЩИТЫ	КВТИЕНТ	РЕЗУЛЬТАТ	ИНДЕКС	РЕЗУЛЬТАТ	ВЕРОЯТНОСТЬ РИСКОВОГО ПОВЕДЕНИЯ
МБОУ СОШ № 94	000002-0001-000001	Ж	14	8а	56	367	370	0.99	Высокая уязвимость	50	Превышение нормы	Высокая

В разделе «Результаты» у пользователей системы СПТ есть возможность фильтровать анкеты по различным показателям.

Для того чтобы отфильтровать анкеты в разделе «Результаты» по возможным показателям, необходимо нажать на кнопку «Фильтр».


Далее необходимо выбрать фильтры, по которым произойдет сортировка анкет, и нажать на кнопку «Показать».

Данные из раздела «Результаты» и результаты сортировки (фильтрации) можно скачать в формате документа «Excel». Для этого необходимо нажать на кнопку «Сохранить в Excel», которая расположена справа над таблицей результатов.

ОРГАНИЗАЦИЯ	РЕСПОНДЕНТ	ПОЛ	ВОЗРАСТ	КЛАСС/ГРУППА	СУММА ПО ШКАЛЕ ЛЖИ	ФАКТОРЫ РИСКА	ФАКТОРЫ ЗАЩИТЫ	КВТИЕНТ	РЕЗУЛЬТАТ	ИНДЕКС	РЕЗУЛЬТАТ	ВЕРОЯТНОСТЬ РИСКОВОГО ПОВЕДЕНИЯ
МБОУ СОШ № 94	094LR1-0001-000001	Ж	15	9А	59	268	456	0.59	Низкая уязвимость	37	Норма	Низкая
МБОУ СОШ № 94	094LR1-0001-000003	Ж	14	9А	63	177	273	0.64	Низкая уязвимость	39	Норма	Низкая

РАЗДЕЛ «ИТОГИ И ОТЧЕТЫ»

В разделе «Итоги и отчёты» расположены статистические данные по итогам тестирования и отчёты, которые автоматически формируются системой СПТ по итогам тестирования.



Главная

Классы/группы

Мониторинг тестирований

Результаты

Итоги и отчёты

Аналитика

2025

Итоги

Статистический отчет

Сводный отчет

Сводный по шкалам

Контрольные показатели

В Минпрос

В здравоохранение

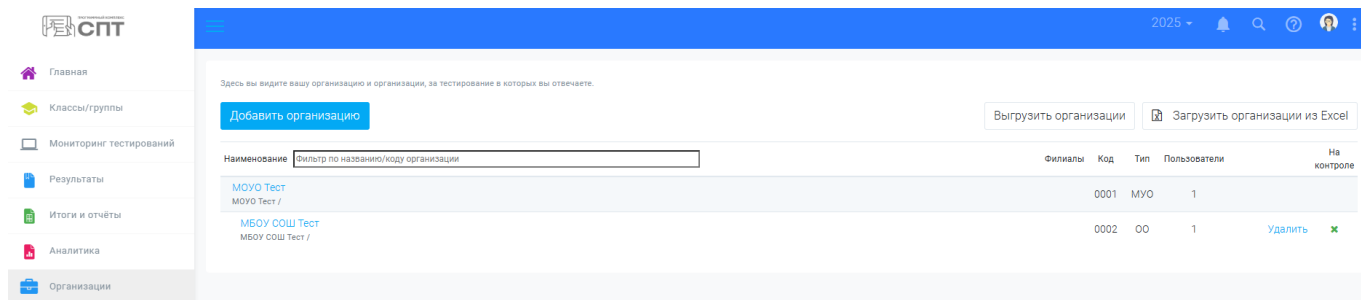
Другие отчеты

Итоги тестирования

	Всего		ОО		СПО		ВО	
	Количество, чел.	Доля, %	Количество, чел.	Доля, %	Количество, чел.	Доля, %	Количество, чел.	Доля, %
Количество обучающихся, подлежащих тестированию	1		1		0		0	
Минимум результатов тестирования	1	100.00	1	100.00	0		0	

## РАЗДЕЛ «ОРГАНИЗАЦИИ»

В разделе «Организации» пользователям системы СПТ доступна информация об организации/организациях и её структура.



СПТ

Главная

Классы/группы

Мониторинг тестирований

Результаты

Итоги и отчёты

Аналитика

Организации

Здесь вы видите вашу организацию и организации, за тестирование в которых вы отвечаете.

Добавить организацию

Выгрузить организации

Загрузить организации из Excel

Наименование	Филиалы	Код	Тип	Пользователи	На контроле
МОУО Тест МОУО Тест /		0001	МУО	1	
МБОУ СОШ Тест МБОУ СОШ Тест /		0002	ОО	1	<a href="#">Удалить</a> 